

PİYASA YORUMU

ARAŞTIRMA

 **HALKYATIRIM**

halkyatirim.com.tr | 444 42 55

ABD'de güçlü gelen banka bilançoları sonrasında endekslerdeki ılımlı alıcılı seyir takip edildi

Dün piyasalarda neler oldu?

Küresel piyasalarda ABD tarafında Empire imalat endeksi beklentilerin üzerinde performans göstererek 10,8 olarak açıklandı. Beklentiler -18 puan olarak gelmesi yönündeydi, geçen ayki gerçekleşme -24,6 puan seviyesindeydi. NAHB konut piyasası endeksi ise beklentiler dahilinde 45 puan geldi. Önceki ayki gerçekleşme 44 puan seviyesindeydi.

ABD Hazine Bakanı Yellen, geçen ayki iki bankanın iflaslarının neden olabileceği sistemik tehdidi durdurmak için alınan politika önlemlerinin mevduat çıkışlarında istikrara neden olduğunu ve her şeyin sakin görüldüğünü belirtti. Ayrıca bankaların bu ortamda biraz daha temkinli olacağını ve borç verme standartlarında bir miktar sıkılaştırmanın hali hazırda görüldüğünü ve gelecekte daha fazla sıkılaştırmanın olabileceğine işaret etti.

ABD banka bilançoları tarafında bugün Bank of America, yarın da Morgan Stanley takip edilecek.

ABD hisse senedi endeksleri alıcılı seyretti. S&P 500 endeksi %0,33 artışla 4.151 seviyesinde kapatırken, Dow Jones endeksi de %0,30 artışla 33.987 seviyesine yükseldi. Nasdaq endeksi ise %0,28 değer kazanarak 12.158 seviyesine ulaştı.

ABD tahvil piyasasında 10 yıllık tahvil faizleri %3,60, 2 yıllık tahvil faizleri de %4,19 seviyelerine yükseldi. VIX endeksi 0,12 puan gerileyerek 16,95 seviyesinde kapandı.

Bugün ne bekliyoruz?

Bu sabah Çin'de 1. çeyrek büyümesi açıklandı. Buna göre, yıllık büyüme 1.çeyrekte %4,5, çeyreklik büyüme ise %2,2 artış kaydederek beklentilerin üzerinde performans gözlendi. Beklentiler sırasıyla %4,0 ve %2,0 seviyelerindeydi. Sanayi üretiminde yıllık büyüme beklentilerin altında kalarak %3,9 seviyesinde gerçekleşti. Beklentiler Mart ayındaki sanayi üretim verisinin yıllık bazda %4,4 büyümesi yönündeydi.

Bununla birlikte, perakende satışlar tarafında ise yıllık bazda %10,6 artış kaydederek %7,5 olan beklentinin oldukça üzerinde gerçekleşme gösterdi. Bu sabah endeks tarafında Çin'de gelen büyüme verisi sonrasında Asya piyasalarında karışık seyir gözleniyor. Detaylarda; Shanghai endeksinde %0,02, Hang Seng endeksinde %0,75'lik ve Kospı endeksinde %0,31'lik azalışlar görülüyor. Nikkei tarafında %0,63'lük ve Nifty 50 endeksinde %0,10luk kazançlar yaşanıyor.

ABD vadeliiler cepesinde ise yatay negatif seyir takip ediyoruz.

Euro bölgesinde Zew beklenti anketi ve dış ticaret dengesi verilerinin açıklanması bekleniyor. Almanya'da Zew beklenti anketi takip edilecek. ABD'de inşaat izinleri ve konut başlangıçları verileri aylık bazda takip edilecek. Geçen ayki gerçekleşmeler sırasıyla %15,8 ile %9,8 artışlar yönündeydi; Mart ayı beklentisi ise %6,1 ve %3,1 azalışlar göstermeleri şeklinde.

Gelecek gündemde neler var?

Yarın Japonya'da kapasite kullanım oranı, sanayi üretimi ve dış ticaret dengesi verileriyle ihracat ve ithalattaki yıllık değişim verileri açıklanacak. Euro bölgesinde 12:00'da TÜFE ve çekirdek TÜFE verileri açıklanacak. Çekirdek TÜFE için beklentiler %5,7 olması yönünde önceki ay da bu seviyede gerçekleşmişti. Manşet TÜFE'nin yıllık bazda %6,9 artması beklenirken önceki ayki gerçekleşme yine aynı seviyeydi. AMB yetkilisi Schnabel'in konuşması takip edilecek. ABD tarafında ise Fed'in Bej kitabı yayımlanacak.

ABD Piyasaları

Değişimler	Kapanış	Günlük değ.	Haftalık değ.	Aylık değ.	Yıllık değ.
Dow Jones	33,886.5	▼ -0.42%	▲ 1.20%	▲ 6.20%	▲ 2.00%
Nasdaq	12,123.5	▼ -0.35%	▲ 0.29%	▲ 8.84%	▲ 15.70%
S&P 500 Vadeli*	4,176.8	▲ 0.31%	▲ 1.08%	▲ 8.13%	▲ 7.88%

Avrupa Piyasaları

Değişimler	Kapanış	Günlük değ.	Haftalık değ.	Aylık değ.	Yıllık değ.
Dax	15,807.5	▲ 0.50%	▲ 1.34%	▲ 2.46%	▲ 12.34%
FTSE 100	7,871.9	▲ 0.36%	▲ 1.68%	▲ 1.59%	▲ 4.78%
MSCI Europe	1,966.6	▲ 0.20%	▲ 2.47%	▲ 6.15%	▲ 12.19%

Asya Piyasaları ve Asya GOÜ Piyasaları

Değişimler	Kapanış	Günlük değ.	Haftalık değ.	Aylık değ.	Yıllık değ.
Shanghai Bileşik*	3,385.6	▲ 1.42%	▲ 2.20%	▲ 4.82%	▲ 10.15%
Kospi	2,575.9	▲ 0.17%	▲ 4.74%	▲ 7.57%	▲ 15.18%
Hong Kong*	20,782.5	▲ 1.68%	▲ 2.22%	▲ 7.57%	▲ 5.27%
S&P BSE Sensex - Hindistan	59,910.8	▼ -0.68%	▲ 0.13%	▲ 1.31%	▼ -2.00%
IDX Composite - Endonezya	6,787.6	▼ -0.45%	▼ -0.08%	▲ 0.33%	▼ -1.06%
TAIEX - Tayvan	15,963.6	▲ 0.21%	▲ 0.97%	▲ 2.82%	▲ 13.34%
MSCI GOU Asya	539.7	▲ 0.55%	▲ 1.24%	▲ 5.17%	▲ 5.09%

Diğer Gelişmekte Olan Ülke Piyasaları

Değişimler	Kapanış	Günlük değ.	Haftalık değ.	Aylık değ.	Yıllık değ.
BIST 100 - Türkiye	5,092.9	▼ -0.83%	▲ 3.67%	▼ -5.42%	▼ -7.01%
MOEX - Rusya	2,554.9	▲ 0.42%	▲ 2.26%	▲ 12.24%	▲ 18.99%
WIG - Polonya	61,293.1	▲ 0.58%	▲ 4.70%	▲ 2.89%	▲ 6.34%
Prag SE - Prag	1,418.4	▲ 1.00%	▲ 2.68%	▲ 3.06%	▲ 17.61%
S&P/BMV IPC - Meksika	54,460.1	▼ -0.43%	▲ 1.97%	▲ 3.15%	▲ 9.98%
Merval - Arjantin	275,717.4	▲ 1.99%	▲ 9.04%	▲ 16.62%	▲ 38.30%
Tel Aviv 35 - İsrail	1,731.4	▼ -0.34%	▼ -0.60%	▼ -3.77%	▼ -3.65%
Tedavul All - Suudi Arabistan	11,163.6	▲ 1.19%	▲ 2.36%	▲ 6.69%	▲ 6.54%
FTSE/JSE All - Endonezya	78,870.4	▲ 0.52%	▲ 2.28%	▲ 3.16%	▲ 7.16%
DFM General - Birleşik Arap Emirlikleri	3,491.9	▲ 0.13%	▲ 2.26%	▲ 3.14%	▲ 4.90%

*Haftalık değişim, önceki haftanın son işlem günü; aylık değişim, önceki ayın son işlem günü; yıllık değişim ise yılın son işlem gününe göre değişimi ifade eder.

Küresel faizlerde yükseliş eğiliminin korunması BIST 100 endeksinde baskı yaratmaya devam edebilir

Dün piyasalarda neler oldu?

BIST 100 endeksi dün %0,38 artışla 5.112,01 puandan başlangıç yaparken, öğleye kadar alıcılı seyir görüldü ve 5.138,08 seviyesini test ettikten sonra satıcılı seyirle günlük %0,66 azalışla 5.059,35 seviyesinden günü kapattı. Haftanın ilk işlem gününde 45,7 milyar TL'lik düşük işlem hacmi dikkat çekmeye devam etti. Telekomünikasyon endeksi %0,81 artış ile ön plana çıkarken, bankacılık endeksi %0,11 artış kaydetti. Sanayi endeksi ise %0,50'lik azalışla negatif performans sergiledi.

Bugün ne bekliyoruz?

Küresel faizlerde yükseliş eğiliminin korunması BIST 100 endeksinde baskı yaratmaya devam edebilir.

Bugün saat 14:30'da Şubat ayı konut fiyatları endeksi açıklanacak. Bir önceki ay konut fiyatları endeksi aylık bazda %6,9 artış, yıllık bazda ise %153 artış olarak açıklanmıştı.

Gelecek gündemde neler var?

Yarın saat 10:00'da tüketici güveni ve TCMB piyasa katılımcıları anketi yayımlanacak. Önceki ay tüketici güven endeksi 80,1 olarak gerçekleşmişti. Piyasa katılımcıları anketindeki 12 ay sonrası enflasyon ise %31,6 olarak tahmin edilmişti. Cuma günü bayram sebebiyle yurt içi piyasalar kapalı olacak.

BIST Verileri			
Endeksler	BIST 100	BIST Banka	BIST Sınai
Kapanış	5,059.4	4,524.6	8,209.5
Günlük Değ.	▼ -0.66%	▲ 0.11%	▼ -0.50%
Haftalık Değ.	▼ -1.27%	▼ -0.83%	▼ -1.17%
Yıllık Değ.	▼ -8.16%	▼ -10.01%	▼ -7.80%
Hacim (milyar TL)	45.7	6.5	24.8
Günlük Değ.	▼ -6.46%	▲ 0.10%	▼ -8.15%
3 Aylık Ortalama Hacim (milyar TL)	73.2	11.5	40.1
Günlük Değ. - 3 Aylık Ort.	▼ -37.62%	▼ -43.98%	▼ -38.20%

*Haftalık değişim, önceki haftanın son işlem günü; yıllık değişim ise yılın son işlem gününe göre değişimi ifade eder.

Türkiye Kapanışının Ardından Piyasalar			
	Türkiye Kapanışı	Türkiye Açılışı Öncesi	Değişim
\$/TL	19.3810	19.3893	▲ 0.04%
€/€	1.0916	1.0938	▲ 0.20%
\$/₺	134.51	134.39	▼ -0.09%
Altın	1,990.6	1,999.0	▲ 0.42%
Nasdaq*	13,034.7	13,036.6	▲ 0.01%

*Türkiye Açılışı Öncesi için belirtilen rakamlar, bir önceki günün kapanış verileridir.

Türkiye - Ülke Risk Primleri (CDS)					
Değişimler	17/04/23	Günlük değ.	Haftalık değ.	Aylık değ.	Yıllık değ.
Türkiye 2 Yıllık	454.7	● 0.38%	● -3.46%	● -0.8%	● -18.3%
Türkiye 5 Yıllık	520.3	● -0.35%	● -3.08%	● -3.0%	● -10.7%
Türkiye 10 Yıllık	539.5	● -0.34%	● -2.80%	● -4.0%	● -5.2%

Tahvil ve Döviz Piyasasında Fiyatlamalar

ABD'de Bankacılık sisteminin sağlamlığını işaret eden ilk çeyrek bilançoların ardından Fed'in faiz artırımı konusunda elinin rahat olabileceği yönünde oluşan algı ve Fed üyelerinden gelen şahin açıklamalar küresel tahvil faizlerindeki yükselişin devam etmesine neden oldu. ABD 10 yıllık tahvil faizi 6 bp artışla %3,58 seviyesine yükselirken Almanya 10 yıllık tahvil faizi 5 bp artışla %2,49 seviyesinden işlem gördü.

Küresel faizlerdeki yükseliş nedeniyle Türkiye'nin eurobond getirilerinde de yukarı yönlü hareket izlendi. Eylül 2033 vadeli eurobond faizi 5 bp yükselişle %8,70 seviyesinden işlem görürken 5 yıllık CDS 526 bp seviyesinde yatay kaldı.

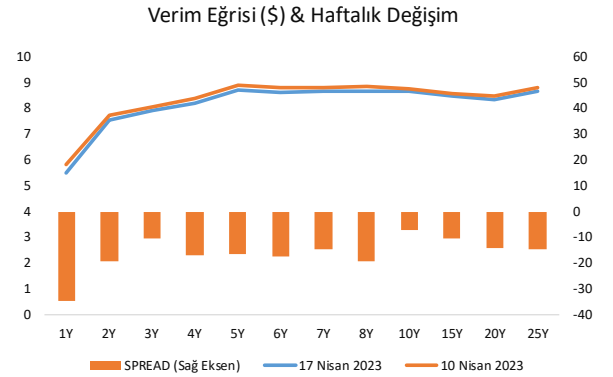
Yurt içi tarafta BIST Kesin Alım Satım Pazarında işlem hacmi 4,8 milyar TL seviyesinde gerçekleşirken 2 yıllık tahvil faizi 69 bp düşüşle %15,20 , 10 yıllık tahvil faizi ise 20 bp düşüşle %12,28 seviyesinden günü tamamladı. Dün ayrıca Hazine Ekim 2029 vadeli değişken faizli tahvil ihalesinde %14,07 bileşik faizle 1,6 milyar TL borçlanma gerçekleştirdi. Bugün Hazine, Şubat 2028 vadeli sabit kuponlu ve Ocak 2033 vadeli TÜFE'ye endeksli tahvillerin yeniden ihraçlarını gerçekleştirecek.

TL likidite tarafında TCMB 48 milyar TL'lik haftalık repo dönüşünü 70 milyar TL olarak yenilerken APİ ile haftalık repo fonlama tutarı 310,6 milyar TL seviyesine yükseldi. Ayrıca TCMB aynı gün valörlü swap işlemlerinden 2,5 milyar TL ilave fonlama sağladı.

TCMB tarafından yayınlanan haftalık menkul kıymet verilerine göre ÖSBA stoku 7 Nisan ile biten haftada bir önceki haftaya göre 705 milyon TL artarak 229,1 milyar TL'ye yükseldi. İlgili haftada ÖSBA stokunu en çok azaltan grup 312 milyon TL ile bankalar olurken, en çok artıran grup 797 milyon TL ile Yatırım Fonları oldu.

10 Yıllık Tahvil Faizleri (\$ / € / £ / ¥)				
Net Değişim				
Ülkeler	Son Getiri (%)	Günlük	Haftalık	Ybb
Türkiye	8.70	0.05	-0.07	-0.22
ABD	3.59	0.07	0.07	-0.29
İngiltere	3.71	0.04	0.04	0.04
Almanya	2.50	0.05	0.05	-0.08
Fransa	3.05	0.05	0.05	-0.05
İspanya	3.53	0.05	0.05	-0.10
İtalya	4.34	0.05	0.05	-0.36

Gelişmekte Olan Ülke Para Birimleri				
Değişim (%)				
	Son Fiyat	Günlük	Haftalık	Ybb
Türk Lirası	19.38	0.11	0.11	3.60
G. Afrika Randı	18.29	1.11	1.11	7.56
Rus Rublesi	81.80	-0.58	-0.58	11.29
Meksika Pesosu	18.13	0.62	0.62	-6.97
Kore Wonu	1,321	1.28	1.28	4.93
Hindistan Rupee	82.02	0.21	0.21	-0.82
Endonezya Rupia	14,885	0.69	0.69	-4.12
Macar Forinti	341.03	0.43	0.40	-8.58
Brezilya Reali	4.95	0.89	0.86	-6.34



Özel Sektör Borçlanma Araçları Yatırımcı Grubu Dağılımı (milyon TL)				
	07.04.2023	31.03.2023	Fark	30.12.2022
TOPLAM	229,052	228,347	705	216,112
Yatırım Fonları	90,128	89,331	797	84,512
Bankalar	51,851	52,163	-312	38,294
Emeklilik Fonları	27,420	27,574	-155	26,954
Genel Yönetim	17,182	17,165	17	18,446
Hanehalkı	17,328	17,029	299	16,955
Sigorta Şirketleri	10,786	11,017	-231	14,003
Finansal Olmayan Kuruluşlar	8,279	8,109	170	9,734
Kar Amacı Olmaya Kuruluşlar	1,704	1,774	-69	2,741
Yurt Dışı Yerleşikler	1,447	1,287	160	1,620
Merkez Bankası	1,187	1,187	0	1,187
Diğer Finansal Araçlar	1,090	1,074	17	1,008
Finansal Yardımcılar	649	639	10	660

Yurt İçi Haberler

Hazine ve Maliye Bakanlığı verilerine göre, merkezi yönetim bütçe dengesi Mart ayında 47,2 milyar TL açık verdi. Geçen yıl Mart ayında 69 milyar TL açık vermişti. Şubat ayında ise 170,6 milyar TL açık kaydedildi. Böylece Ocak- Mart döneminde açık 250 milyar TL seviyesinde gerçekleşti.

TÜİK verilerine göre, Türkiye genelinde toplam konut satışları Mart ayında yıllık bazda %21,4 azalış göstererek 105.476 adet seviyesinde gerçekleşti. Bir önceki ay görülen yıllık %18'lik düşüşün ardından, Mart ayında görülen %21,4'lük azalış ile düşüşün hız kazandığını söyleyebiliriz. İpotekli konut satışlarında ise bir önceki yılın aynı ayına göre %16,5, diğer konut satışlarında %22,8'lik düşüşler görüldü. İlk defa satılan konut sayısı bir önceki yılın aynı ayına göre %14,2 azalarak 32.899 adet olurken, ikinci el konut satışları %24,3 düşüşle 72.577 adet oldu. Yabancılara konut satışları ise Mart ayında 3.415 adet ile yıllık bazda %38,7 azalış görüldü. 2020 Temmuz ayından bu yana yıllık bazda yaşanan en sert düşüş oldu. Yabancıların toplam konut satışlarındaki payı Mart ayında %3,2 olarak gerçekleşti (Mart 2022'de %4,1 seviyesindeydi).

TÜİK Şubat ayı ücretli çalışan istatistik verisini yayımladı. Sanayi, inşaat ve ticaret-hizmet sektörleri toplamında ücretli çalışan sayısı 2023 Şubat ayında yıllık bazda %6,6 artış gösterdi. Alt detaylarda; 2023 yılı Şubat ayında ücretli çalışan sayısı yıllık olarak sanayi sektöründe %4,2, inşaat sektöründe %15,4 ve ticaret-hizmet sektöründe %6,7 arttı. Ücretli çalışan sayısı aylık bazda ise değişim göstermedi.

S&P sıkı global finansman koşullarının en çok gelişmekte olan piyasa bankalarını etkileyebileceğini ve bu kapsamda en çok risk altında görünen ülkelerden birinin Türkiye olduğunu açıkladı. Ekonomik dengesizliklerin ve zayıf TL'nin Türk bankalarının kredi değeri üzerinde ağırlık oluşturmamasından kaynaklı risklere ciddi oranda maruz kalmaya devam ettiğini bildirdi. Baz senaryoda, Türk bankalarının dış finansmana erişimini sürdüreceği ancak yenileme oranlarında ılımlı bir düşüş görüleceğini de belirtti.

Yurt Dışı Haberler

İngiltere Merkez Bankası politika yapıcısı Tenreyro, geçmiş faiz oranlarındaki artışların enflasyonu düşürmesinin zaman alacağını ve politikayı aşırı ayarlamamanın önemli olduğunu ifade etti. Tenreyro, geçmişteki sıkılaştırmanın fazlasıyla yeterli olduğunu ve bu artışların enflasyonu orta vadede hedefin oldukça altına çekebileceğini savunarak geçen ay BoE'nin toplantısında faiz artırımına karşı oy kullanmıştı.

IMF Orta Doğu'da yüksek faiz oranları, petrol fiyatları ve enflasyon kaynaklı endişeler gördüğünü belirtti. IMF Orta Doğu ve Orta Asya direktörüne göre, Orta Doğu ve Orta Asya'daki bankaların geçen ayki ABD'de ve Avrupa'da yaşanan bankacılık krizi karşısında çok sınırlı bir riskinin olduğunu; ancak mali baskılar, yüksek faiz oranları, dalgalı petrol fiyatları ve yıllarca süren çift haneli enflasyonun neden olduğu baskıları da artırdığını ifade etti.

Alman Sanayi Federasyonu Başkanı Russwurm, Alman sanayisinin ihracatının %2 ile bu yıl küresel ticaretin büyümesinin %2,5 beklendiğini hatırlatarak Almanya'nın bu ivmenin gerisinde kalmasının olasılıklar dahilinde olduğunu söyledi. Özellikle sanayideki yüksek elektrik fiyatının acilen Avrupa'da rekabet edebilecek bir seviyeye dönmesi gerektiğinin, aksi halde sanayideki dönüşümün başarısız olma ihtimalinin olduğunu ifade etti.

ABD Başkanı Biden, yeni araç satışlarının %50'sinin elektrikli hale getirilmesinin hedeflendiğini duyurdu. Ülkenin elektrikli araçlara geçişini desteklemek için yeni özel ve kamu sektörü yatırımları paylaşıldı. Biden'ın bu yatırımlarla yerli üretimi teşvik etme, tedarik zincirlerini güçlendirme, ülkenin rekabet gücünü artırma ve istihdam yaratma hedefinin de bir parçası olduğu belirtildi.

Şirket Haberleri

Sabancı Holding (SAHOL, Nötr): Şirket dün pay başına 40,50 TL – 40,70 TL (ağırlıklı ortalama 40,60 TL) fiyat aralığından toplam 500.000TL nominal değerli pay geri alımı gerçekleştirdi. Böylece toplam geri alınan payların sermayeye oranı %2,5671'e ulaştı.

Hisse Verileri		Piyasa Çarpanları	
Hisse Kodu	SAHOL	F/K	1,9
Cari Fiyat (TL)	40,46	FD/FAVÖK	1,1
52H En Yüksek (TL)	44,84	FD/Satışlar	0,4
52H En Düşük (TL)	17,25	PD/DD	0,8
Piyasa Değeri (mn TL)	82.554,7	Relatif Performans	
Piyasa Değeri (mn USD)	4.269,4	S1H	-0,3%
Halka Açıklık Oranı (%)	49%	S1A	2,0%
Endeks Payı (BIST100)	3,1%	S3A	6,0%
Temettü Verimi	3,9%	S1Y	-7,6%
3A Hacim (mn TL)	1.582,9	YB	2,1%

Söke Değirmencilik (SOKE, Nötr): Şirket genel kurulu pay başına brüt 0,2587322, 0,2530918 TL net nakit kar payı ödemesini 15.05.2023 tarihinde dağıtılmasını onayladı. Açıklanan temettü tutarı hissenin son kapanış fiyatına göre %1,88 temettü verimliliğine işaret ediyor.

Hisse Verileri		Piyasa Çarpanları	
Hisse Kodu	SOKE	F/K	30,4
Cari Fiyat (TL)	13,71	FD/FAVÖK	17,3
52H En Yüksek (TL)	23,42	FD/Satışlar	2,0
52H En Düşük (TL)	8,25	PD/DD	6,3
Piyasa Değeri (mn TL)	5.298,9	Relatif Performans	
Piyasa Değeri (mn USD)	274,0	S1H	-1,4%
Halka Açıklık Oranı (%)	20%	S1A	-24,4%
Endeks Payı (BIST100)	0,0%	S3A	29,9%
Temettü Verimi	1,8%	S1Y	-36,6%
3A Hacim (mn TL)	369,8	YB	74,3%

Skor Kart: Şirketler ile ilgili Skor Kart'lara [buradan](#) ulaşabilirsiniz. Hisse senedine ilişkin güncel piyasa verilerinin yanı sıra, şirketin son 16 çeyreğine ilişkin önemli rasyo ve finansal verilerinin sunulduğu bir data setidir. Skor Kart ile bilanço dönemlerini takip edebilir, şirket bilançoları dahil tüm finansal verilere ulaşabilir ve güvenli yatırımın avantajlarından faydalanabilirsiniz.

Şirket Haberleri

Alarko Holding (ALARK, Nötr): Şirket dün pay başına 6,13- 6,17 TL fiyat aralığından (Ağırlıklı ortalama 6,146 TL) toplam 150.000 TL nominal değerli pay geri alımı gerçekleştirdi. Böylece toplam geri alınan payların sermayeye oranı %0,902'ye ulaştı.

Hisse Verileri		Piyasa Çarpanları	
Hisse Kodu	ALARK	F/K	2,7
Cari Fiyat (TL)	70,10	FD/FAVÖK	44,5
52H En Yüksek (TL)	91,90	FD/Satışlar	3,7
52H En Düşük (TL)	25,09	PD/DD	2,0
Piyasa Değeri (mn TL)	30.493,5	Relatif Performans	
Piyasa Değeri (mn USD)	1.577,0	S1H	-2,3%
Halka Açıklık Oranı (%)	26%	S1A	-2,5%
Endeks Payı (BIST100)	0,6%	S3A	2,0%
Temettü Verimi	0,3%	S1Y	45,6%
3A Hacim (mn TL)	545,6	YB	-6,3%

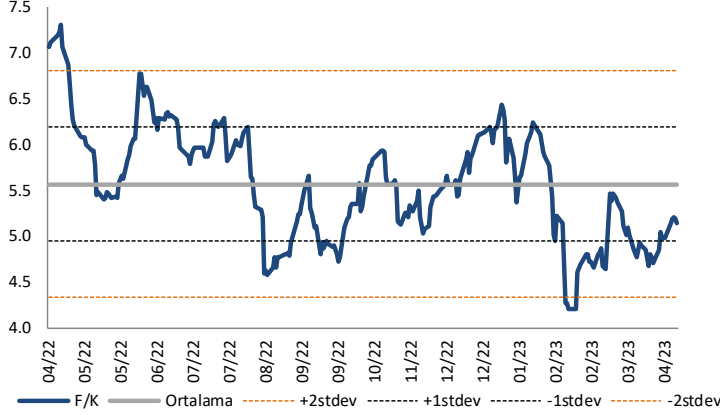
MLP Sağlık Hizmetleri (MPARK, Nötr): Şirket dün pay başına 65,25 TL – 66,50 TL (ağırlıklı ortalama 65,83 TL) fiyat aralığından toplam 30.000 TL nominal değerli pay geri alımı gerçekleştirdi. Böylece toplam geri alınan payların sermayeye oranı %4,9496'ya ulaştı.

Hisse Verileri		Piyasa Çarpanları	
Hisse Kodu	MPARK	F/K	8,5
Cari Fiyat (TL)	65,80	FD/FAVÖK	6,7
52H En Yüksek (TL)	92,80	FD/Satışlar	1,6
52H En Düşük (TL)	28,60	PD/DD	7,6
Piyasa Değeri (mn TL)	13.688,8	Relatif Performans	
Piyasa Değeri (mn USD)	707,9	S1H	3,4%
Halka Açıklık Oranı (%)	35%	S1A	-14,7%
Endeks Payı (BIST100)	0,0%	S3A	-17,1%
Temettü Verimi	0,0%	S1Y	-14,8%
3A Hacim (mn TL)	44,7	YB	-18,9%

Skor Kart: Şirketler ile ilgili Skor Kart'lara [buradan](#) ulaşabilirsiniz. Hisse senedine ilişkin güncel piyasa verilerinin yanı sıra, şirketin son 16 çeyreğine ilişkin önemli rasyo ve finansal verilerinin sunulduğu bir data setidir. Skor Kart ile bilanço dönemlerini takip edebilir, şirket bilançoları dahil tüm finansal verilere ulaşabilir ve güvenli yatırımın avantajlarından faydalanabilirsiniz.

Çarpanlar Bazında BIST

BIST 100 F/K (Cari)

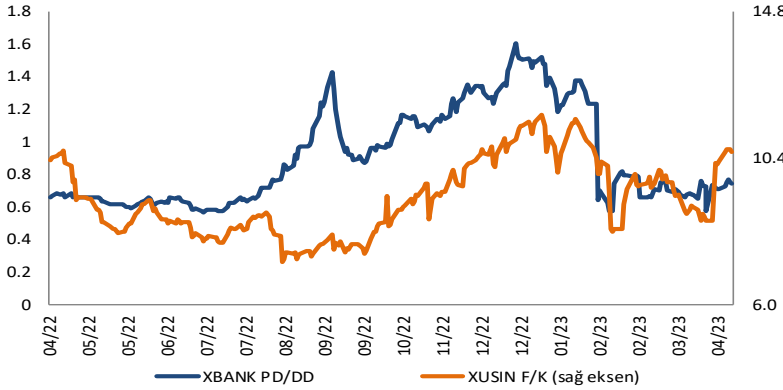


BIST100 F/K Çarpanı (Cari)

	Son 3 Ay	Son 1 Yıl
Kapanış		5.15x
Minimum	4.20x	4.20x
Maksimum	6.24x	7.31x
Ortalama	5.10x	5.57x
Minimuma Uzaklık	0.95x	0.95x
Maksimuma Uzaklık	-1.10x	-2.17x
Performans	-8.3%	-26.7%

Mevcut durumda, son üç aylık ortalama çarpan seviyesine %1; son bir yıllık ortalama çarpan seviyesine %8.2 yakınız.

XBANK PD/DD (Cari) / XUSIN F/K (Cari)

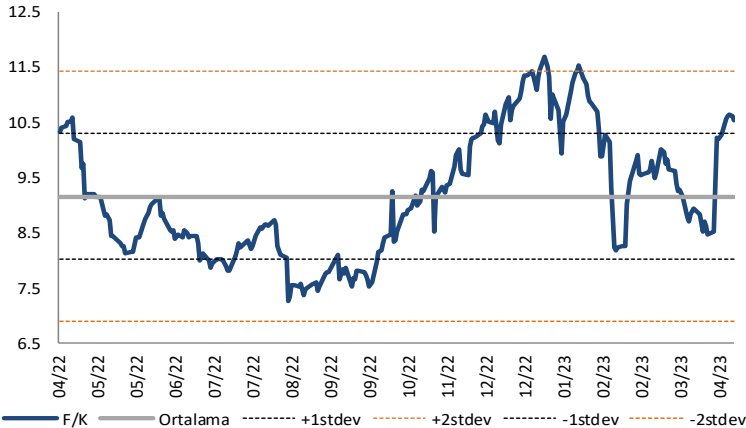


XBANK PD/DD Çarpanı (Cari)

	Son 3 Ay	Son 1 Yıl
Kapanış		0.58x
Minimum	0.58x	0.57x
Maksimum	1.38x	1.61x
Ortalama	0.82x	0.91x
Minimuma Uzaklık	0.00x	0.01x
Maksimuma Uzaklık	-0.80x	-1.03x
Performans	-46.4%	14.2%

Mevcut durumda, son üç aylık ortalama çarpan seviyesine %43; son bir yıllık ortalama çarpan seviyesine %57.1 yakınız.

XUSIN F/K (Cari)



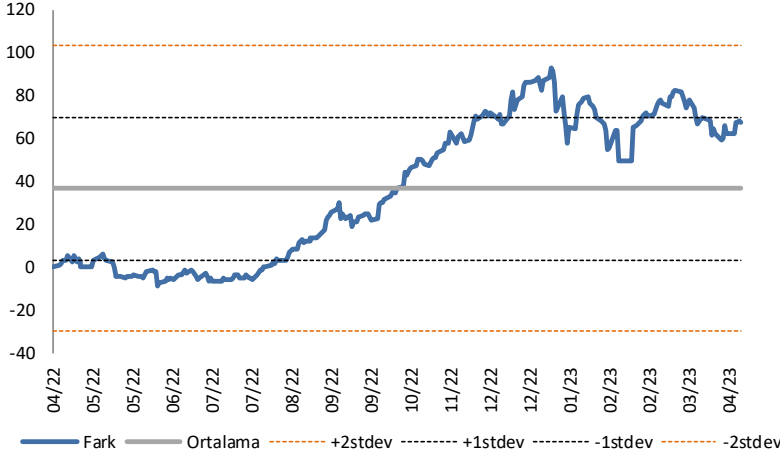
XUSIN F/K Çarpanı (Cari)

	Son 3 Ay	Son 1 Yıl
Kapanış		8.48x
Minimum	8.19x	7.28x
Maksimum	11.55x	11.69x
Ortalama	9.75x	9.16x
Minimuma Uzaklık	0.30x	1.20x
Maksimuma Uzaklık	-3.06x	-3.21x
Performans	-15.9%	-15.8%

Mevcut durumda, son üç aylık ortalama çarpan seviyesine %15; son bir yıllık ortalama çarpan seviyesine %8 yakınız.

BIST vs MSCI GOÜ Piyasa Göstergeleri

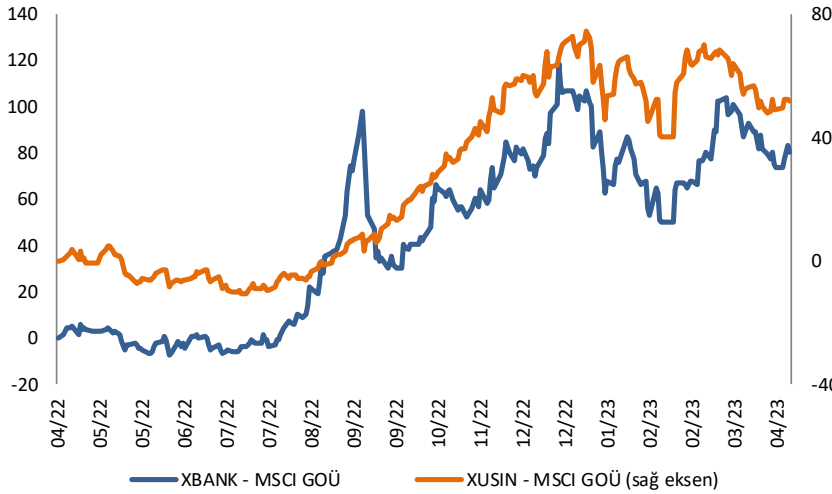
BIST100 - MSCI GOÜ

BIST 100 - MSCI GOÜ Endeksi Farkı
(Normalize Edilmiş)

	Son 3 Ay	Son 1 Yıl
Kapanış		65.69
Minimum	49.8	-8.6
Maksimum	82.8	92.8
Ortalama	68.4	36.8
Minimuma Uzaklık	15.9	74.3
Maksimuma Uzaklık	-17.1	-27.1
Performans	-3.3%	-10.8%

Mevcut durumda, son üç aylık ortalama seviyeye 2.7 puan; son bir yıllık ortalama seviyeye 28.9 puan yakınız.

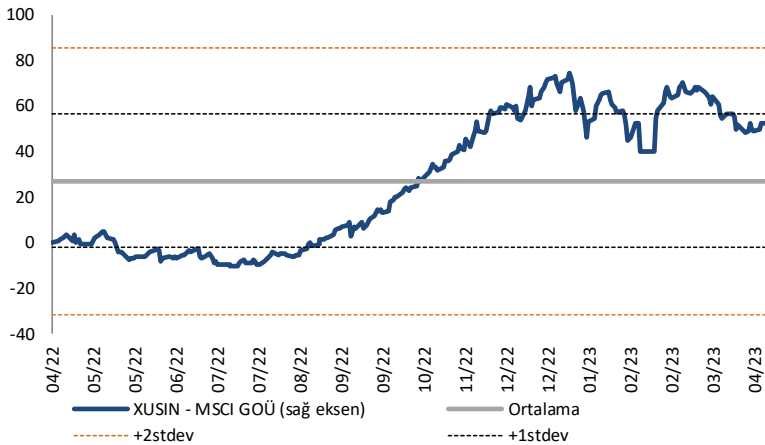
XBANK - MSCI GOÜ / XUSIN - MSCI GOÜ

XBANK - MSCI GOÜ Bankacılık Endeksi Farkı
(Normalize Edilmiş)

	Son 3 Ay	Son 1 Yıl
Kapanış		76.8
Minimum	50.2	-7.5
Maksimum	104.0	119.1
Ortalama	76.7	45.5
Minimuma Uzaklık	26.6	84.3
Maksimuma Uzaklık	-27.2	-42.3
Performans	-3.5%	-14.8%

Mevcut durumda, son üç aylık ortalama seviyeye 0.1 puan; son bir yıllık ortalama seviyeye 31.3 puan yakınız.

XUSIN - MSCI GOÜ Sanayi Endeksi

XUSIN - MSCI GOÜ Sanayi Endeksi Farkı
(Normalize Edilmiş)

	Son 3 Ay	Son 1 Yıl
Kapanış		50.1
Minimum	40.3	-10.3
Maksimum	70.0	74.6
Ortalama	56.9	27.2
Minimuma Uzaklık	9.8	60.4
Maksimuma Uzaklık	-19.9	-24.6
Performans	-1.0%	-6.2%

Mevcut durumda, son bir yıllık ortalama seviyeye 22.8 puan uzağız.

FONLABÜYÜSÜN TÜRKİYE'NİN KİTLE FONLAMA PLATFORMU



Geleceğe değer katan
girişim şirketlerine
bugünden ortak olun!



fonlabuyusun.com

18.04.2023

Haftalık Veri Takvimi						
Tarih	TSİ	Ülke	Açıklanacak Veri	Dönemi	Beklenti	Önceki
17 Nisan	04:20	Çin	1 Yıllık Orta Vadeli Borç Verme Oranı	15 Nisan	%2.75	%2.75
17 Nisan	10:00	Türkiye	Konut Satışları	Mart	-	80.0k
17 Nisan	10:00	Türkiye	Konut Satışları (Yıllık)	Mart	-	%-18.0
17 Nisan	11:00	Türkiye	Bütçe Dengesi (milyar TL)	Mart	-	-170.6
17 Nisan	15:30	ABD	Empire İmalat Endeksi	Nisan	-18.0	-24.6
17 Nisan	17:00	ABD	NAHB Konut Piyasası Endeksi	Nisan	45	44
18 Nisan	05:00	Çin	GSYİH (Çeyrekse)	1. Çeyrek	%2.1	%0.0
18 Nisan	05:00	Çin	GSYİH (Yıllık)	1.Çeyrek	%3,9	%2.9
18 Nisan	05:00	Çin	Sanayi Üretimi (Yıllık)	Mart	%4.7	-
18 Nisan	05:00	Çin	Sabit Sermaye Yatırımları (Kümülatif)	Mart	%5.8	%5.5
18 Nisan	05:00	Çin	Perakende Satışlar (Yıllık)	Mart	%8.0	-
18 Nisan	12:00	Euro Bölgesi	Zew Beklenti Anketi	Nisan	-	10.0
18 Nisan	12:00	Euro Bölgesi	Dış Ticaret Dengesi (milyar euro)	Şubat	-	-11.3b
18 Nisan	12:00	Almanya	Zew Beklenti Anketi	Nisan	15.0	13.0
18 Nisan	14:30	Türkiye	Konut Fiyatları Endeksi (Aylık)	Şubat	-	%6.88
18 Nisan	14:30	Türkiye	Konut Fiyatları Endeksi (Yıllık)	Şubat	-	%153.05
18 Nisan	15:30	ABD	İnşaat İzinleri	Mart	1455K	1550K
18 Nisan	15:30	ABD	İnşaat İzinleri (Aylık)	Mart	%-6.1	%15.8
18 Nisan	15:30	ABD	Konut Başlangıçları	Mart	1405K	1450K
18 Nisan	15:30	ABD	Konut Başlangıçları (Aylık)	Mart	%-3.1	%9.8
19 Nisan	07:30	Japonya	Kapasite Kullanım Oranı (Aylık)	Şubat	-	%-5.5
19 Nisan	07:30	Japonya	Sanayi Üretimi (Aylık, Final)	Şubat	-	%4.5
19 Nisan	07:30	Japonya	Sanayi Üretimi (Yıllık, Final)	Şubat	-	%-0.6
19 Nisan	10:00	Türkiye	Tüketici Güveni	Nisan	-	80.1
19 Nisan	10:00	Türkiye	TCMB Piyasa Katılımcıları Anketi	Nisan	-	%31.63
19 Nisan	12:00	Euro Bölgesi	Çekirdek TÜFE (Yıllık, Final)	Mart	%5.7	%5.7
19 Nisan	12:00	Euro Bölgesi	TÜFE (Aylık, Final)	Mart	-	%0.9
19 Nisan	12:00	Euro Bölgesi	TÜFE (Yıllık, Final)	Mart	%6.9	%6.9
19 Nisan	19:00	Euro Bölgesi	AMB Yetkilisi Schnabel'in Konuşması			
19 Nisan	21:00	ABD	FED'in Bej Kitabı Yayımlanması			
20 Nisan	00:30	ABD	FED Yetkilisi Goolsbee'nin Konuşması			
20 Nisan	02:00	ABD	FED Yetkilisi Williams'ın Konuşması			
20 Nisan	02:50	Japonya	Dış Ticaret Dengesi (milyar yen)	Mart	-1294.8	-898.1
20 Nisan	02:50	Japonya	İhracat (Yıllık)	Mart	%2.5	%6.5
20 Nisan	02:50	Japonya	İthalat (Yıllık)	Mart	%11.8	%8.3
20 Nisan	05:00	Çin	1 Yıllık Borçlanma Faizi	20 Nisan	%3.65	%3.65
20 Nisan	05:00	Çin	5 Yıllık Borçlanma Faizi	20 Nisan	%4.30	%4.30
20 Nisan	07:30	Japonya	Tertiary Sanayi Endeksi (Aylık)	Şubat	%0.4	%0.9
20 Nisan	09:00	Almanya	ÜFE (Aylık, Final)	Mart	-	%-0.3
20 Nisan	09:00	Almanya	ÜFE (Yıllık, Final)	Mart	-	%15.8
20 Nisan	14:30	Euro Bölgesi	AMB Para Politikası Toplantı Tutanaqları	Mart	-	-19.2
20 Nisan	15:30	ABD	Haftalık İşsizlik Maaşı Başvuruları	15 Nisan	-	239K
20 Nisan	15:30	ABD	Devam Eden Başvurular	8 Nisan	-	1810K
20 Nisan	15:30	ABD	Philadelphia Fed Görünüm Endeksi	Nisan	-19.4	-23.2
20 Nisan	16:15	Euro Bölgesi	AMB Yetkilisi Visco'nun Konuşması			
20 Nisan	17:00	Euro Bölgesi	Tüketici Güveni (Öncü)	Nisan	-	-19.2
20 Nisan	17:00	ABD	Mevcut Konut Satışları	Mart	4.50mn	4.58mn
20 Nisan	17:00	ABD	Mevcut Konut Satışları (Aylık)	Mart	%-1.8	%14.5
20 Nisan	17:00	ABD	Öncü Endeks	Mart	%-0.4	%-0.3
20 Nisan	19:20	ABD	FED Yetkilisi Mester'in Konuşması			
Türkiye'de bayram sebebiyle piyasalar kapalı olacak						
21 Nisan	00:00	ABD	FED Yetkilisi Bostic'in Konuşması			
21 Nisan	02:30	Japonya	Ulusal TÜFE (Yıllık)	Mart	%3.2	%3.3
21 Nisan	02:30	Japonya	Gıda Dışı Ulusal TÜFE (Yıllık)	Mart	%3.1	%3.1
21 Nisan	02:30	Japonya	Gıda ve Enerji Dışı Ulusal TÜFE (Yıllık)	Mart	%3.6	%3.5
21 Nisan	03:30	Japonya	Jibun Bank İmalat PMI (Öncü)	Nisan	-	49.2
21 Nisan	03:30	Japonya	Jibun Bank Hizmet PMI (Öncü)	Nisan	-	55.0
21 Nisan	10:30	Almanya	S&P Global İmalat PMI (Öncü)	Nisan	45.5	44.7
21 Nisan	10:30	Almanya	S&P Global Hizmet PMI (Öncü)	Nisan	53.4	53.7
21 Nisan	11:00	Euro Bölgesi	S&P Global İmalat PMI (Öncü)	Nisan	47.9	47.3
21 Nisan	11:00	Euro Bölgesi	S&P Global Hizmet PMI (Öncü)	Nisan	53.8	53.7
21 Nisan	12:00	Euro Bölgesi	Kamu Borcu/GSYİH Oranı	2022	-	%95.4
21 Nisan	16:45	ABD	S&P Global İmalat PMI (Öncü)	Nisan	49.2	49.2
21 Nisan	16:45	ABD	S&P Global Hizmet PMI (Öncü)	Nisan	51.5	52.6
21 Nisan	23:35	ABD	FED Yetkilisi Cook'un Konuşması			

Kaynak: Bloomberg, TCMB, TÜİK, HLY Araştırma, Foreks Türkiye



HalkYatirimMenkulDeğerlerA.S



company/halk-yatirim-menkul-degerler



halkyatirim



halkyatirim

AKLIN YOLU AÖS

AÖS, Google Play ve App Store'da!
Geç kalmadan akıllı telefonunuza yükleyin.

Sonuç veren yatırım kararlarının
püf noktası, finans piyasalarını
doğru yorumlamaktır.
Kişisel finansal asistanınız
AÖS'le tanışın,
akıl odaklı öneriler sayesinde
yatırım deneyiminizi iyileştirin.



Halk Yatırım Araştırma



Halkyatirimarastirma@halkyatirim.com.tr



+90 216 285 09 00

Halk Yatırım Araştırma

Banu KIVCI TOKALI	Araştırma Direktörü	BTokali@halkyatirim.com.tr +90 216 547 81 88
İlknur TURHAN	Müdür Perakende, Cam, Çimento, GYO, Mobilya, Gıda	ITurhan@halkyatirim.com.tr +90 216 547 81 85
Ayşegül BAYRAM	Uzman Strateji, Telekom, Madencilik, Savunma, Yazılım, Teknoloji, Enerji, Tarım	ABayram@halkyatirim.com.tr +90 216 547 87 30
Özlem MUTCAN ELBAŞI	Uzman Makroekonomi	Ozleme@halkyatirim.com.tr +90 216 547 81 70
Mehmet Bilal BİRCAN	Uzman Bankacılık, Dayanıklı Tüketim	MBircan@halkyatirim.com.tr +90 216 547 82 53
Emil ABDULLAYEV	Uzman Demir-Çelik, Petrol & Gaz, Organik Gıda & İçecek	EAbdullayev@halkyatirim.com.tr +90 216 547 87 24
Yasin SARIHAN	Uzman Yardımcısı Otomotiv	YSarihan@halkyatirim.com.tr +90 216 547 87 26

ÇEKİNCE

Bu rapor ve yorumlardaki yazılar, bilgiler ve grafikler yalnızca bilgi edinilmesi amacıyla derlenmiştir. Burada yer alan yatırım bilgi, yorum ve tavsiyeleri yatırım danışmanlığı kapsamında değildir. Yatırım danışmanlığı hizmeti, yetkili kuruluşlar tarafından kişilerin risk ve getiri tercihleri dikkate alınarak kişiye özel, imzalanacak yatırım danışmanlığı sözleşmesi çerçevesinde sunulmaktadır. Burada yer alan yorum ve tavsiyeler ise genel niteliktedir. Bu tavsiyeler mali durumunuz ile risk ve getiri tercihlerinize uygun olmayabilir. Bu nedenle, sadece burada yer alan bilgilere dayanarak yatırım kararı verilmesi beklentilerinize uygun sonuçlar doğurmayabilir. Halk Yatırım, bu bilgilerin doğru, eksiksiz ve değişmez olduğunu garanti etmez, bilgi eksikliği ve yanlışlığından hiçbir şekilde sorumlu tutulamaz. Raporda yer alan ifadeler, hiçbir şekilde alış veya satış teklifi olarak değerlendirilemez. Halk Yatırım'ın rapordaki bilgiler dolayısıyla ortaya çıkabilecek doğrudan ve dolaylı kazanç ve zararlarla ilgili herhangi bir sorumluluğu yoktur. Bu ileti 05 Kasım 2014 tarih ve 29166 sayılı Resmi Gazetede yayınlanan ve 01 Mayıs 2015 tarihinde yürürlüğü giren "Elektronik Ticaretin Düzenlenmesi Hakkında" çıkan kanunun 2.Maddesi c bendinde belirtilen Ticari Elektronik ileti kapsamında değildir.

